

Cómo instalar y utilizar iPasen.

iPasen es una app móvil con numerosas utilidades. Con ella, las familias pueden conocer en todo momento la situación académica de sus hijos/as desde su teléfono móvil. Por ejemplo:


- ✓ Consultar las faltas de asistencia.
- ✓ Ver las calificaciones.
- ✓ Consultar el horario escolar.
- ✓ Ponerse en contacto con el tutor/a del alumno/a.

Cómo descargar la aplicación Ipasen para las familias.

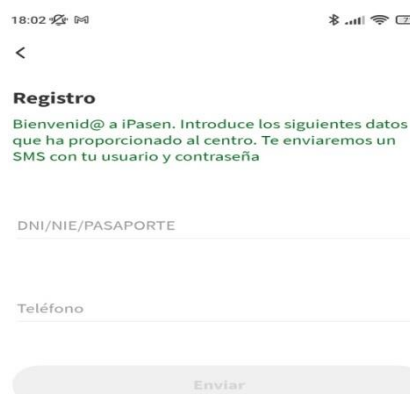
Acudimos a la Play Store o Apple Store y buscamos la aplicación Ipasen, revisamos que es la de la junta de Andalucía y la instalamos.



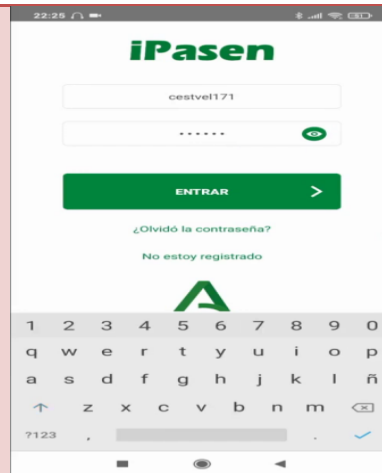
Una vez instalada le damos a abrir y vamos a registrarnos ya que es la primera vez que se ingresa en la aplicación.




Cuando le pulsas te aparecerá una pantalla para que introduzcas tu DNI con letra mayúscula y el teléfono que has aportado al colegio.



Cuando lo envíes recibirás un SMS con el usuario y la contraseña y solo tendrás que ponerlo en la aplicación.



Una vez puesto el usuario y la contraseña tendrás que elegir un código pin para acceder a la aplicación posteriormente de una forma más rápida.



Y ya tendrás la aplicación lista para ser usada.

